

## Cierre: 29 diciembre 2025

29 de diciembre de 2025

Análisis Económico,  
Cambiario y Bursátil

- El peso cerró la sesión con una depreciación de 0.37%, manteniéndose en el rango de fluctuación entre \$17.88 y \$17.99 (estimamos hacia el overnight: \$17.92 - \$18.01).
- Mercados accionarios en EUA y México con movimientos negativos.

### Económico: minutas de política monetaria de Japón

La agenda del día fue bastante ligera, pero destacó la publicación de las minutas de la última reunión de política monetaria del BoJ, donde los miembros votaron por aumentar la tasa de interés de referencia en 25 pb, situándola en 0.75%, coincidiendo en que es apropiado continuar con el ciclo de aumentos.

### El peso inicia la semana con retroceso significativo

Hoy, el peso retrocedió y cerró con una cotización de \$17.98 por dólar, mostrando una depreciación de 0.37% respecto al cierre previo. El DXY recortó su avance y cerró con una pérdida de 0.01% respecto al cierre anterior. El peso fue afectado por el avance del dólar y una posible toma de utilidades, considerando el bajo volumen de operaciones. Hacia el overnight, esperaríamos que el peso oscile en un rango entre \$17.92 y \$18.01, considerando la tendencia actual del tipo de cambio y esperando la publicación de las minutas del FOMC mañana.

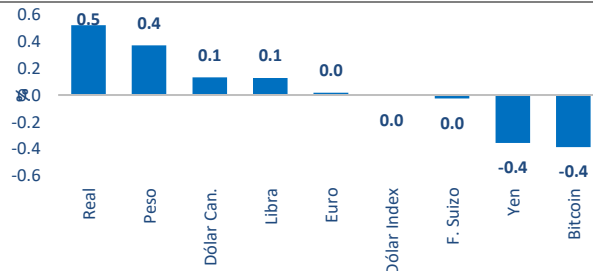
### Mercados accionarios mixtos

Al comienzo de la semana, los tres principales índices accionarios en EUA registraron pérdidas: el Nasdaq retrocedió -0.50%, el S&P 500 perdió -0.35% y el Dow Jones se ajustó -0.51%. En el ámbito local, el IPyC presentó un decremento de -0.44%, pero se mantiene por arriba de los 65,000 puntos.

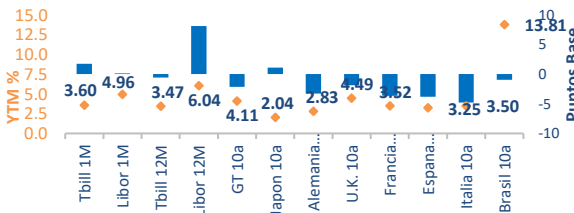
#### Divisas

	USD	EUR	JPY	GBP	CAD	BRL	MXN
MXN	17.9776	21.1668	0.1152	24.2949	13.1319	0.3100	PESOS
BRL	5.5724	6.5609	0.6421	7.5305	4.0704	REALES	0.3100
CAD	1.3690	1.6119	0.0088	1.8501	DOLARES	0.2457	0.0762
GBP	0.7400	0.8712	0.0047	LIBRAS	0.5405	0.1328	0.0412
JPY	156.0100	183.6862	YENES	210.8319	113.9591	27.9969	8.6780
EUR	0.8493	EUROS	0.0054	1.1478	0.6204	0.1524	0.0472
USD	DOLARES	1.1774	0.0064	1.3514	0.7305	0.1795	0.0556

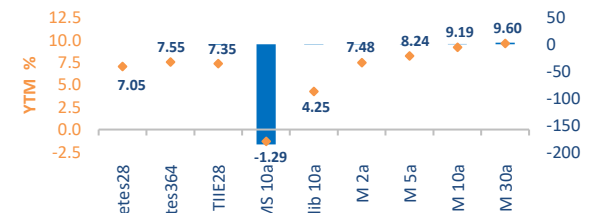
#### Divisas



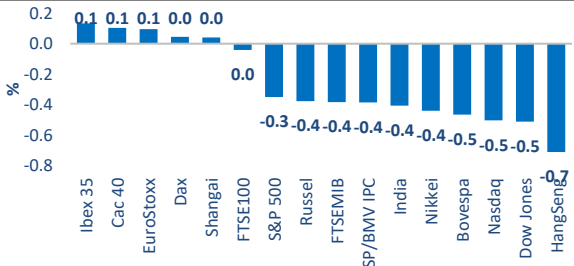
#### Tasas Internacionales



#### Tasas Locales



#### Índices



#### S&P/BMV IPC (Ganadoras/Perdedoras)



Cierres			Variación				
Dólar	Actual	Previo	1d	5d	1m	Acum. 2025	12m
Peso	17.98	17.91	0.37%	-0.03%	-1.79%	-13.68%	-12.92%
Dólar Index	98.02	98.02	-0.01%	-0.59%	-1.45%	-9.65%	-9.24%
Euro	1.18	1.18	0.02%	0.10%	1.41%	13.71%	13.14%
Yen	156.01	156.57	-0.36%	-0.66%	0.35%	-0.76%	-0.53%
Libra	1.35	1.35	0.13%	0.39%	2.28%	7.97%	7.68%
Dólar Can.	1.37	1.37	0.13%	-0.43%	-2.21%	-4.82%	-4.63%
F. Suizo	0.79	0.79	-0.03%	-0.32%	-1.91%	-13.02%	-12.66%
Real	5.57	5.54	0.52%	-0.34%	4.04%	-9.74%	-9.80%
Bitcoin	87,178.73	87,518.71	-0.39%	-0.52%	-4.24%	-6.97%	-6.47%

% Cierres			Variación Pb				
Tasas	Actual	Previo	1d	5d	1m	Acum. 2025	12m
Cetes28	7.05	7.05	0.00	3.00	-12.00	-295.00	-288.00
Cetes364	7.55	7.55	0.00	2.00	-5.00	-251.00	-253.00
TIIE28	7.35	7.36	-1.00	3.02	-26.14	-289.61	-289.40
UMS 10a	-1.29	0.57	-186.17	-125.97	-202.11	-559.94	-610.55
Udib 10a	4.25	4.25	-0.02	6.76	52.69	-121.53	-126.24
M 2a	7.48	7.48	-0.41	1.91	9.82	-231.45	-239.45
M 5a	8.24	8.25	-0.62	-1.40	20.94	-173.48	-180.60
M 10a	9.19	9.18	0.41	3.84	27.99	-123.50	-126.01
M 30a	9.60	9.56	3.27	3.03	26.49	-119.29	-116.14

Cierres %			Variación Pb				
Tasas	Actual	Previo	1d	5d	1m	Acum. 2025	12m
Tbill 1M	3.60	3.58	1.75	-2.55	-31.15	-67.48	-69.42
Libor 1M	4.96	4.96	0.16	-0.91	-34.97	-50.90	-47.33
Tbill 12M	3.47	3.48	-0.56	-4.31	-11.80	-66.96	-71.11
Libor 12M	6.04	5.96	8.13	11.61	31.11	55.93	242.24
GT 10a	4.11	4.13	-2.14	-5.65	9.31	-46.27	-51.90
Japon 10a	2.04	2.03	1.10	-3.30	23.90	95.95	93.85
Alemania 10a	2.83	2.86	-3.25	-6.83	14.06	46.36	43.34
U.K. 10a	4.49	4.50	-1.88	-4.93	4.59	-7.93	-14.56
Francia 10a	3.52	3.56	-3.66	-8.75	11.59	33.04	31.43
Espana 10a	3.25	3.29	-3.80	-8.30	8.60	19.13	16.89
Italia 10a	3.50	3.55	-4.78	-9.51	10.43	-1.82	-3.86
Brasil 10a	13.81	13.82	-0.93	-10.51	40.45	-134.99	-135.18

Cierres			Variación				
Índices	Actual	Previo	1d	5d	1m	Acum. 2025	12m
Dow Jones	48,462	48,711	-0.51%	0.68%	1.56%	13.91%	12.72%
S&P 500	6,906	6,930	-0.35%	1.04%	0.83%	17.41%	15.66%
Nasdaq	23,474	23,593	-0.50%	0.72%	0.47%	21.56%	19.03%
Russel	3,919	3,934	-0.38%	0.92%	0.80%	16.76%	15.08%
SP/BMV IPC	65,383	65,636	-0.39%	2.21%	2.81%	32.05%	32.65%
Bovespa	160,147	160,897	-0.47%	1.41%	0.68%	33.14%	33.16%
EuroStoxx	5,752	5,746	0.10%	0.17%	1.47%	17.48%	17.41%
Dax	24,351	24,340	0.05%	1.63%	2.16%	22.31%	21.85%
Cac 40	8,112	8,104	0.10%	-0.47%	-0.13%	9.91%	10.29%
Ibex 35	17,196	17,173	0.13%	0.37%	5.03%	48.30%	49.12%
FTSE100	9,867	9,871	-0.04%	0.29%	1.50%	20.72%	21.06%
FTSEMIB	44,436	44,607	-0.38%	-0.06%	2.49%	29.98%	30.08%
Nikkei	50,527	50,750	-0.44%	0.25%	0.54%	26.65%	26.65%
HangSeng	25,635	25,819	-0.71%	0.54%	-0.86%	27.79%	27.60%
Shangai	3,965	3,964	0.04%	1.22%	1.97%	18.30%	16.62%
India	84,696	85,041	-0.41%	-0.28%	-1.18%	8.39%	8.24%

Cierres			Variación				
Comodities	Actual	Previo	1d	5d	1m	Acum. 2025	12m
Oro	4,335	4,533	-4.37%	-2.44%	2.43%	65.18%	66.32%
Plata	72	79	-8.61%	4.93%	24.93%	150.65%	150.23%
Cobre	549	577	-4.79%	0.94%	5.88%	36.36%	35.15%
Wti	58	57	1.97%	2.12%	-1.18%	-19.33%	-18.05%
Brent	62	61	1.83%	2.12%	-2.29%	-17.27%	-16.75%
Mezcla	55	55	-0.24%	5.02%	-2.16%	-17.75%	-15.99%

## Directorio

### DIRECCIÓN DE ANALISIS ECONÓMICO CAMBIARIO Y BURSÁTIL

Janneth Quiroz Zamora	Directora de Análisis Económico, Cambiario y Bursátil	T. 5230-0200 Ext. 0669	<a href="mailto:jquirozz@monex.com.mx">jquirozz@monex.com.mx</a>
J. Roberto Solano Pérez	Gerente de Análisis Económico, Cambiario y Bursátil	T. 5230-0200 Ext. 0760	<a href="mailto:irsolano@monex.com.mx">irsolano@monex.com.mx</a>
Brian Rodríguez Ontiveros	Analista Bursátil	T. 5230-0200 Ext. 4195	<a href="mailto:brodriguez01@monex.com.mx">brodriguez01@monex.com.mx</a>
André Maurin Parra	Analista Económico	T. 5230-0200 Ext. 2307	<a href="mailto:amauring@monex.com.mx">amauring@monex.com.mx</a>
Rosa M. Rubio Kantún	Analista Económico	T. 5230-0200 Ext. 4465	<a href="mailto:rmrubio@monex.com.mx">rmrubio@monex.com.mx</a>
Kevin Louis Castro	Analista Económico	T. 5230-0200 Ext. 0686	<a href="mailto:klouisc@monex.com.mx">klouisc@monex.com.mx</a>
César Adrián Salinas Garduño	Analista de Sistemas de Información	T. 5230-0200 Ext. 4790	<a href="mailto:casalinasg@monex.com.mx">casalinasg@monex.com.mx</a>

## Disclaimer

Nosotros, el Área de Análisis y Estrategia Bursátil, certificamos que las opiniones contenidas en este documento reflejan exclusivamente el punto de vista del analista responsable de su elaboración. Asimismo, certificamos que no hemos recibido, ni recibiremos, compensación alguna directa o indirecta a cambio de expresar una opinión específica de este reporte.

Es importante mencionar que los analistas no mantienen inversiones directas o a través de interpósita persona, en los valores o instrumentos derivados objeto del reporte de análisis, así como que ninguno de los miembros del Consejo, directores generales y directivos del nivel inmediato inferior a éste, funge con algún cargo en las emisoras que pueden ser objeto de análisis en el presente documento.

En los últimos doce meses, es posible que Monex Grupo Financiero, S.A. de C.V. y/o las Entidades Financieras que lo conforman (en lo sucesivo "Monex"), a través de sus áreas de negocio, haya recibido compensaciones por prestar algún servicio de representación común, financiamiento corporativo, banca de inversión, asesoría corporativa u otorgamiento de créditos bancarios, a emisoras que pueden ser objeto de análisis en el presente informe. Monex no mantiene inversiones, al cierre del último trimestre, directa o indirectamente, en valores o instrumentos financieros derivados, cuyo subyacente sean valores, objeto del presente reporte, que representen el uno por ciento o más de su cartera de inversión, de los valores en circulación o del subyacente de los valores emitidos.

Este reporte está dirigido a la Dirección de Promoción de Banca Privada, Asesoría Patrimonial y Banca de Empresas de Monex. Las recomendaciones reflejan una expectativa de comportamiento de un valor contra su mercado de referencia y en un plazo determinado. Este comportamiento puede estar explicado por el valor fundamental de la compañía, pero también por otros factores. El cálculo del valor fundamental realizado se basa en una combinación de una o más metodologías generalmente aceptadas en los análisis financieros, y que pueden incluir, entre otras, análisis de múltiplos, flujos de efectivo descontados, análisis por partes o alguna otra que aplique al caso particular que se esté analizando. Sin perjuicio de lo que antecede, podrían tener más peso otros factores, entre los que se encuentran el flujo de noticias, momento de beneficios, fusiones y adquisiciones, el apetito del mercado por un determinado sector, entre otros; estos factores pueden llevar a una recomendación opuesta a la indicada solamente por el valor fundamental y su comparación directa con la cotización.

Nuestra política de recomendación contempla los siguientes escenarios: Compra. - Cuando el rendimiento esperado de la acción supere en más del 5% el rendimiento esperado del IPyC; Mantener.- Cuando el rendimiento esperado de la acción se ubique entre el  $\pm 5\%$  el rendimiento esperado del IPyC; Venta.- Cuando el rendimiento esperado de la acción sea inferior en más del 5% el rendimiento esperado del IPyC.

El presente documento fue elaborado por Monex con información pública obtenida de fuentes consideradas como fidedignas, sin embargo, no existe garantía, explícita o implícita, de su confiabilidad, por lo que Monex no ofrece ninguna garantía en cuanto a su precisión o integridad. El inversionista que tenga acceso al presente documento debe ser consciente de que los valores, instrumentos o inversiones a que el mismo se refiere pueden no ser adecuados para sus objetivos específicos de inversión, su posición financiera o su perfil de riesgo. El contenido de este mensaje no constituye una oferta, invitación o solicitud de Monex para comprar, vender o suscribir ninguna clase de valores o bien para la realización de operaciones específicas. Monex no asume, ni asumirá obligación alguna derivada del contenido del presente documento, por lo que ningún tercero podrá alegar un daño, perjuicio, pérdida o menoscabo en su patrimonio derivado de decisiones de inversión que hubiese basado en este documento. Las opiniones aquí expresadas sólo representan la opinión del analista y no representan la opinión de Monex ni de sus funcionarios. Los empleados de las áreas de promoción, operación, directivos o cualquier otro profesional de Monex, podrían proporcionar comentarios de mercado, verbalmente o por escrito a los clientes que reflejen opiniones contrarias a las expresadas en el presente documento. Inclusive, Monex o cualquiera de sus promotores, operadores, afiliadas o personas relacionadas podrían realizar decisiones de inversión inconsistentes con las opiniones expresadas en el presente documento.